





EXERCICE 1 : Lecture

ن ح ف ج ض ظ ث ز ص

RAPPEL DES VOYELLES :

<p>La voyelle</p> <p>و و</p>  <p>oun</p>	<p>La voyelle</p>  <p>i</p>	<p>la voyelle</p> <p>و</p>  <p>ou</p>	<p>la voyelle</p> <p>—</p>  <p>a</p>
--	--	--	---

EXERCICE 2 : Ecrire les mots comportant la lettre **ج** et la lettre **ح** dans la case correspondante :

حَنْتَ بَحْرُ جَبْنِ نَجْحَ رِبْحَ جِبْتِ
حَشْرَ سَجْنِ

ج	ح
جَبْنِ	حَنْتَ exemple
نَجْحَ	بَحْرُ
جِبْتِ	نَجْحَ
سَجْنِ	حَشْرَ رِبْحَ

EXERCICE 3 : Lire les mots qui suivent et entourer la lettre **ك** en vert et la

lettre **ض** en bleu

كُضِرَ

كُضِبَ

كُضِرَ

كُضِرَ

كُضِرَ

EXERCICE 4 : Lire les mots dans chaque case ci-dessous et entourer les lettres qui les composent

Exemple :

كُضِرَ

ك ن ج ه ا

ب ه ا ح ط

رَفِيبَ

ب ز غ ن

ر ط ط ر

سَيِّجَ

ك ن ط س

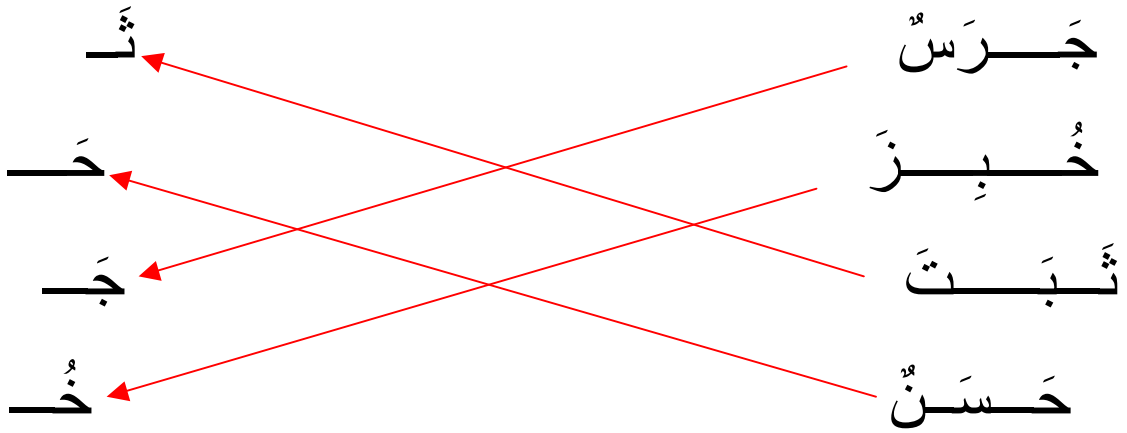
ب ا ي ج

حَضَرَ

ك ن ح ط

ر ض ا س ب

EXERCICE 5 : Relier la première lettre de chaque mot à la lettre qui lui convient :



Exercice 6 : Ecrire les mots ci- dessous trois fois :

Rappel : pour écrire l'arabe on commence de droite à gauche

صَبُورَ صَبُورَ صَبُورَ صَبُورَ
جَبَانِ جَبَانِ جَبَانِ جَبَانِ

خَرَجَ خَرَجَ خَرَجَ خَرَجَ

تَبَيَّتَ تَبَيَّتَ تَبَيَّتَ تَبَيَّتَ
جَزَرَ جَزَرَ جَزَرَ جَزَرَ