





EXERCICE 1 : Lecture

_____ جِ
 _____ عَ _____ نُ
 _____ ثِ
 _____ فِ _____ ضَ
 حُ _____ صَ زُ

RAPPEL DES VOYELLES :

La voyelle	La voyelle	la voyelle	la voyelle
			

EXERCICE 2 : Ecrire les mots comportant la lettre ح and la lettre ج dans la case correspondante :

- حَنْثٌ - بَحْرٌ - جَبْنٌ -
 - نَجْحٌ - رِبْحٌ - جُبْتٌ -
 حَشْرٌ - سَجْنٌ

ج	ح
.....	حَنْثٌ exemple
.....

.....
.....

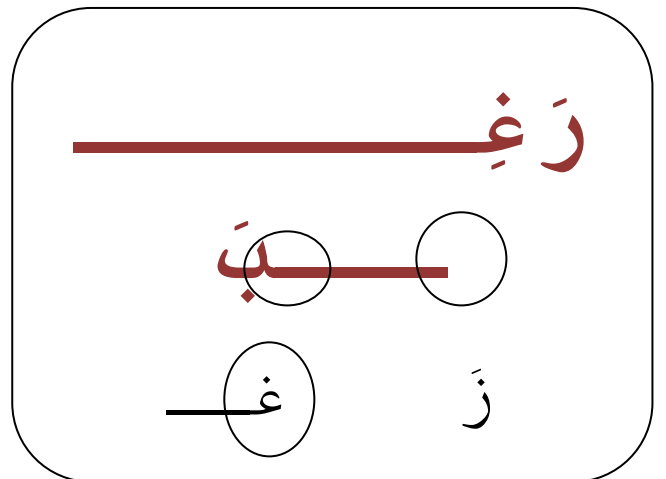
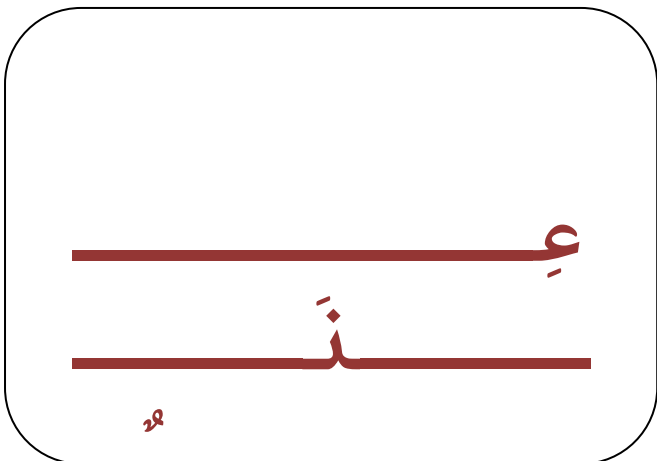


EXERCICE 3 : Lire les mots qui suivent et entourer la lettre **ص** en vert et la lettre **ض** en bleu

صَبْرٌ
غَضَبٌ
خُضْرٌ
عَصْرٌ
ضَرْبٌ

EXERCICE 4 : Lire les mots dans chaque case ci-dessous et entourer les lettres qui les composent

Exemple :





EXERCICE 5 : Relier la première lettre de chaque mot à la lettre qui lui convient :

ث

جَـرَسٌ

خُـبِزٌ

حـ

ثَبَّتَ

جـ

حَسَنٌ

خُ

Exercice 6 : Ecrire les mots ci- dessous trois fois :

Rappel : pour écrire l'arabe on commence de droite à gauche

صَبْرٌ

/
/
.....

جُبْنٌ

/
/
.....

خَرَجَ

/
.....
..... /

ثِيَابٌ

/

.....

..... /

جَزْرٌ

/

/

.....